

SPORTS /
UNLIMITED® /



Statistiken

DAS GESCHÄFTSJAHR 2022/23 DER DESTINATION DAVOS KLOSTERS IN ZAHLEN

Davos Klosters Card // Digital



9'693 Karten

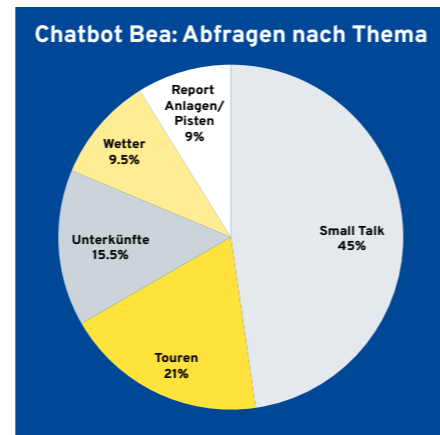
digital über die Davos Klosters App geladen.

Facts & Figures Ferienshop

Top-Produkte



1. Ferienwohnungen 2. Events/Aktivitäten
3. Gutscheine 4. Hotels

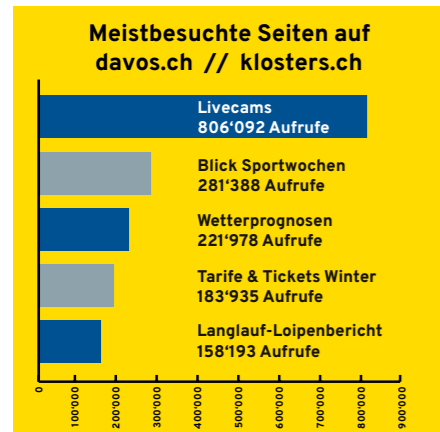
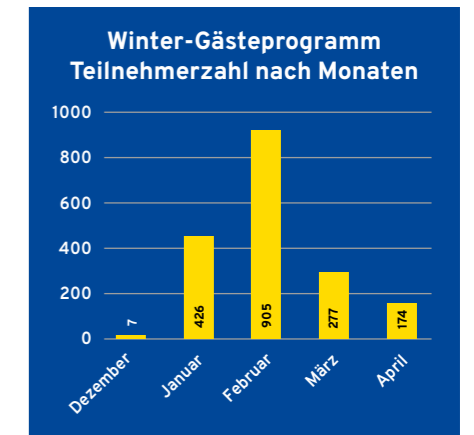


Social Media @davosklosters

Erfolgreichster Instagram-Post 2022/23:
3'316 Likes
36 Kommentare
1. Februar 2023

Erfolgreichster TikTok-Beitrag 2022/23:
309k Views
5'238 Likes
95 Kommentare
261 Mal markiert
11. August 2022

Erfolgreichster Facebook-Post 2022/23:
1'614 Likes
342 Kommentare
136 Mal geteilt
4. November 2022



I care - CO₂-Klimaschutzbeitrag

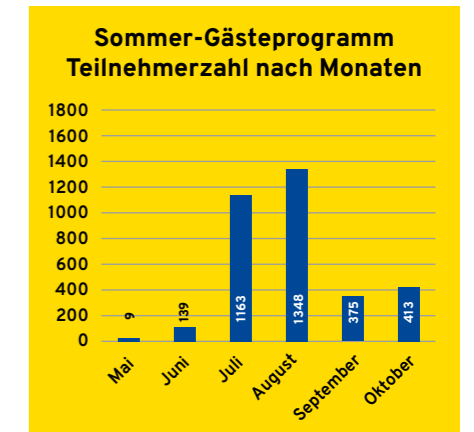


CHF 6'517.60
Beitrag durch Gäste,
Verdoppelung durch DDO:
CHF 13'035.20

Facts & Figures Ferienshop

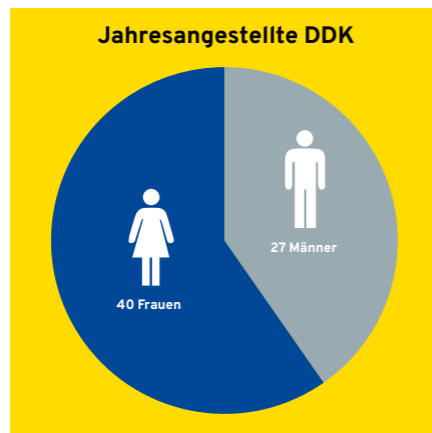


CHF 4.78 Mio.
Umsatz im Ferienshop 2022/23*



116 Journalisten & Influencer

aus 10 Ländern besuchten die Destination Davos Klosters



Davos Kongress Kennzahlen


133'521 Logiernächte
77 Kongresse/Veranstaltungen
37'370 Personen/Gäste
290 Belegungstage (Einzel/Doppel/Einrichtung)

Rückkehr zum Volumen der Vor-Pandemiezeit. Erfolgreiche Akquise von neuen Kongressen. WEF im Mai 2022 und Januar 2023 durchgeführt.

Anzahl Seitenaufrufe pro Land in Prozent

Land	2022/23
Schweiz	70.57
USA	9.60
Deutschland	8.54
Niederlande	1.57
Vereinigtes Königreich	1.25

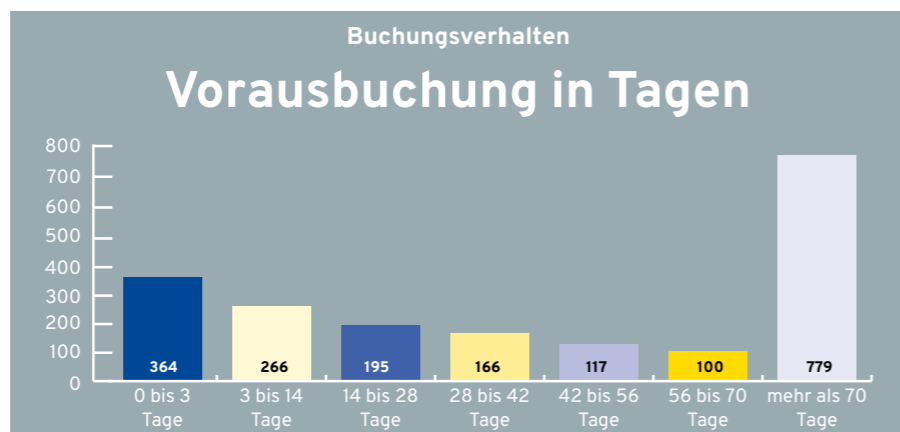
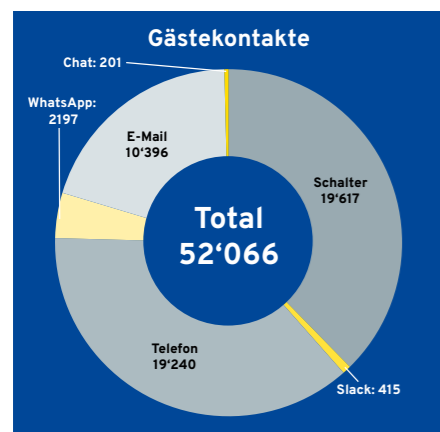
Davos Klosters App/Buddy



145'554 Abrufe
428'033 Sitzungen


Winter-Gästeprogramm Top 3 Angebote

1. Early-Bird-Skifahren auf Parsenn
2. Kutschenfahrt in der verschneiten Landschaft von Klosters
3. Eisstadion Davos - Blick hinter die Kulissen



Sommer-Gästeprogramm Top 3 Angebote

1. Kutschenfahrt und Besichtigung Alp Novai
2. Nostalgische Fahrt zur Bierbrauerei
3. Davos Adventure Park



*Ohne Skiticket-Verkauf

Logiernächte

Logiernächte in	DAVOS				KLOSTERS				Ganze Destination			
	2021	2022	Diff.	in %	2021	2022	Diff.	in %	2021	2022	Diff.	in %
SOMMER												
Hotels und Gruppenhäuser	342'394	414'225	+71'831	+20.98	70'612	77'258	+6'646	+9.41	413'006	491'483	+78'477	+19.00
Ferienwohnungen	502'033	527'883	+25'850	+5.15	304'255	275'223	-29'032	-9.54	806'288	803'106	-3'182	-0.39
Total Logiernächte	844'427	942'108	+97'681	+11.57	374'867	352'481	-22'386	-5.97	1'219'294	1'294'589	+75'295	+6.18
Davon kommerz. Nächte *	476'021	573'190	+97'169	+20.41	105'359	107'774	+2'415	+2.29	581'380	680'964	+99'584	+17.13
Kliniken	47'652	51'605	+3'953	+8.30					47'652	51'605	+3'953	+8.30
Total inkl. Kliniken	892'079	993'713	+101'634	+11.39	374'867	352'481	-22'386	-5.97	1'266'946	1'346'194	+79'248	+6.26
WINTER	Vorjahr	22/23	Diff.	in %	Vorjahr	22/23	Diff.	in %	Vorjahr	22/23	Diff.	in %
Hotels und Gruppenhäuser	517'870	539'276	+21'406	+4.13	94'684	100'204	+5'520	+5.83	612'554	639'480	+26'926	+4.40
Ferienwohnungen	775'582	761'947	+6'365	+0.84	459'606	420'071	-39'535	-8.60	1'215'188	1'182'018	-33'170	-2.73
Total Logiernächte	1'273'452	1'301'223	+27'771	+2.18	554'290	520'275	-34'015	-6.14	1'827'742	1'821'498	-6'244	-0.34
Davon kommerz. Nächte *	720'842	747'846	+27'004	+3.75	150'028	153'214	+3'186	+2.12	870'870	901'060	+30'190	+3.47
Kliniken	47'909	50'933	+3'024	+6.31					47'909	50'933	+3'024	+6.31
Total inkl. Kliniken	1'321'361	1'352'156	+30'795	+2.33	554'290	520'275	-34'015	-6.14	1'875'651	1'872'431	-3'220	-0.17
JAHR	Vorjahr	22/23	Diff.	in %	Vorjahr	22/23	Diff.	in %	Vorjahr	22/23	Diff.	in %
Hotels und Gruppenhäuser	860'264	953'501	+93'237	+10.84	165'296	177'462	+12'166	+7.36	1'025'560	1'130'963	+105'403	+10.28
Ferienwohnungen	1'257'615	1'289'830	+32'215	+2.56	763'861	695'294	-68'567	-8.98	2'021'476	1'985'124	-36'352	-1.80
Total Logiernächte	2'117'879	2'243'331	+125'452	+5.92	929'157	872'756	-56'401	-6.07	3'047'036	3'116'087	+69'051	+2.27
Davon kommerz. Nächte *	1'196'863	1'321'036	+124'173	+10.37	255'387	260'988	+5'601	+2.19	1'452'250	1'582'024	+129'774	+8.94
Kliniken	95'561	102'538	+6'977	+7.30					95'561	102'538	+6'977	+7.30
Total inkl. Kliniken	2'213'440	2'345'869	+132'429	+5.98	929'157	872'756	-56'401	-6.07	3'142'597	3'218'625	+76'028	+2.42

*kommerziell heisst: Beherbergungsbetriebe und vermietete Wohnungen ohne Eigenbelegungen.